

## お取り扱いと保管について

- 本品は繊維製品です。次のような場合には破損することがありますので、ご注意ください。
  - ①強く引き伸ばしての装着
  - ②鋭利なものへの接触
- 繊維が傷つくこともあるので面ファスナーの付け外しはゆっくりと丁寧に行ってください。
- 面ファスナーが思わぬところに付着しての破損または劣化予防のため、保管の際は面ファスナーを留めた状態にしてください。

## ジョブスト ファローラップのお手入れ方法

### 長くお使いいただくために

#### ご注意

- 面ファスナーにごみが付着すると粘着力が弱くなるため、面ファスナーを留めた状態で洗濯してください。

(ファローラップ ライト・ファローラップ ストロング・ファロークイック)



水または30度以下のぬるま湯に市販の中性洗剤を溶かし、洗濯機で洗う場合には洗濯ネットをご使用ください。



漂白剤および柔軟剤のご使用は避けてください。



タンブル乾燥しないでください。



できれば平干ししてください。



アイロンがけはしないでください。



ドライクリーニングはしないでください。

(ファローラップ クラシック)



水または40度以下のぬるま湯に市販の中性洗剤を溶かし、手洗いしてください。



漂白剤および柔軟剤のご使用は避けてください。



タンブル乾燥しないでください。



できれば平干ししてください。



アイロンがけはしないでください。



ドライクリーニングはしないでください。





# ジョブスト® ファローラップ®

多層包帯と比較して関節の動きを妨げにくい形状になっています。



巻き付けて面ファスナーで固定するので着脱がしやすい弾性着衣です。



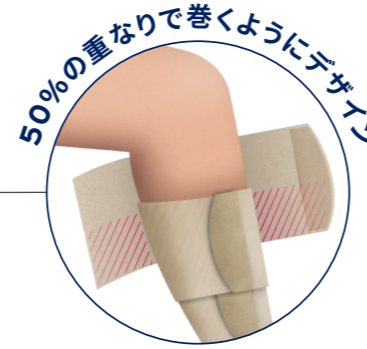
筋ポンプ作用の増強を目指したショートストレッチ生地を採用しています。



洋服の下でもかさ張りにくいデザインです。



面ファスナーで固定するのでご自身で調節が可能です。



ショートストレッチ弾性包帯による多層包帯法の圧迫を再現するため50%の重なりで巻くようデザインしました。層と層の間に隙間や皮膚の挟まり(くい込み)がなく、全体を圧迫することができます。

装着部位別に3つのタイプがあります。



フットピース

レッグピース

サイピース

\*ライナー付き

ひざ用パーツ 大腿用パーツ

\*ライナー付き

## 2種類の圧迫

27hPa~40hPa(20~30mmHg) *足首部の圧迫	ライト
40hPa~53hPa(30~40mmHg) *足首部の圧迫	ストロングクラシック ファロークイック

部位ごとに分かれており、組み合わせて使用します。

注: サイピースは大腿用パーツとひざ用パーツのセットです。  
レッグピースとサイピースにはそれぞれライナーが付属しています。

## 巻き付けて装着する製品が便利なケース



サイズが大きく弾性着衣の選択が困難な方、またはくい込みやすく弾性着衣の装着が困難な方

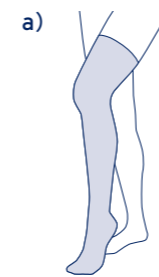
創傷があり、弾性着衣の装着が困難な方

弾性着衣の装着に介助が必要な方

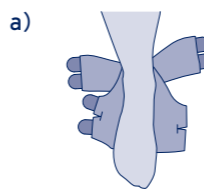
## 装着方法

予めライナーを装着します。

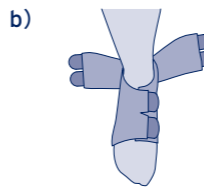
### フットピースの装着



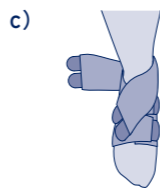
装着部位に応じて、レッグピース付属ライナー、サイピース付属ライナー、ファローハイブリッドライナーのいずれかをご使用ください。



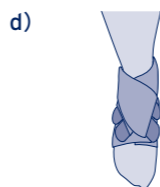
フットピースの穴にかかとを合わせ、装着位置を調整します。



足の部分のベルトを軽く伸展させながら面ファスナーで固定します。

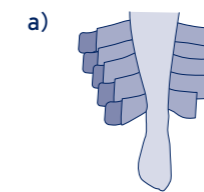


足首側のベルトを軽く伸展させながら面ファスナーで固定します。

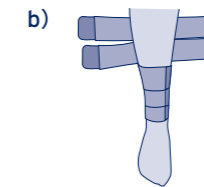


同様にもう1枚のベルトをクロスするように固定し、位置を調整します。

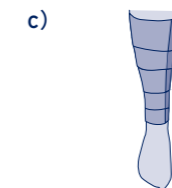
### レッグピースの装着



装着位置を確認します。



足首側から順番に各ベルトを軽く伸展させながら面ファスナーで固定します。



全てのベルトを固定し、しっかりと面ファスナーが密着するように全体を押さえます。

### サイピースの装着

#### ①大腿用パーツ



タグが付いている方が大腿付け根側にくるように装着位置を調整します。

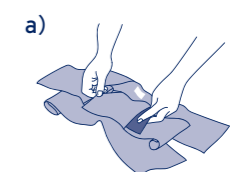


ひざ側のベルトを軽く伸展させながら面ファスナーで固定します。

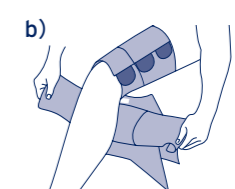


大腿部側のベルトも同様に固定します。

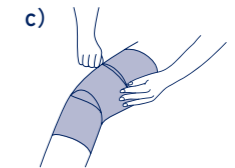
#### ②ひざ用パーツ



ひざ用パーツのひざ裏に当たる部分にはクッションとしてウレタンシートが入っています。必要に応じて取り外しが可能です。



タグが付いている方が大腿部(上)側にくるようにし、膝関節を覆うように中央(内側)のベルトを軽く伸展させながら面ファスナーで固定します。



ひざ下側のベルト、ひざ上側のベルトを同様に固定し、位置を調整します。

品種表



### ジョブスト ファローラップ ライト

27~40hPa(20~30mmHg)

- ・ 軽めの圧迫圧
- ・ ファローラップの中で一番薄く柔らかい生地です。




※写真はハイブリッドライナーを着用しています。


フットピース      レッグピース  
\*ライナー付き

サイピース  
ひざ用パーツと大腿用パーツのセットです。  
\*ライナー付き

### ジョブスト ファローラップ ストロング


40~53hPa(30~40mmHg)

- ・ 強めの圧迫圧
- ・ 厚さがありしっかりした生地です。




※写真はハイブリッドライナーを着用しています。



フットピース      レッグピース  
\*ライナー付き

サイピース  
ひざ用パーツと大腿用パーツのセットです。  
\*ライナー付き



### ジョブスト ファローラップ クラシック


40~53hPa(30~40mmHg)

- ・ 強めの圧迫圧
- ・ ストロングより硬く、折れにくいいため変形がある下肢にもくい込みにくい生地です。




※写真はハイブリッドライナーを着用しています。



フットピース      レッグピース  
\*ライナー付き

サイピース  
ひざ用パーツと大腿用パーツのセットです。  
\*ライナー付き

27~40hPa(20~30mmHg) ※足首部				
製品コード	タイプ	長さ	サイズ	包装単位/袋 希望小売価格 (本体価格・税別)
JP-FWLRF1	フットピース	レギュラー	XS	1個 <b>11,660円</b> (10,600円)
JP-FWLRF2			S	
JP-FWLRF3			M	
JP-FWLRF4			L	
JP-FWLRF5			XL	
JP-FWLRK1	レッグピース	レギュラー	XS	1個 <b>20,680円</b> (18,800円)
JP-FWLRK2			S	
JP-FWLRK3			M	
JP-FWLRK4			L	
JP-FWLRK5			XL	
JP-FWLST1A	サイピース	ショート	XS	1個 <b>25,850円</b> (23,500円)
JP-FWLST2A			S	
JP-FWLST3A			M	
JP-FWLST4A			L	
JP-FWLST5A			XL	
JP-FWLRT1A	サイピース	レギュラー	XS	1個 <b>25,850円</b> (23,500円)
JP-FWLRT2A			S	
JP-FWLRT3A			M	
JP-FWLRT4A			L	
JP-FWLRT5A			XL	

一般的名称:弾性ストッキング 販売名:ジョブスト ファローラップ ライト 医療機器届出番号:13B1X10103000033

40~53hPa(30~40mmHg) ※足首部				
製品コード	タイプ	長さ	サイズ	包装単位/袋 希望小売価格 (本体価格・税別)
JP-FWSRF1	フットピース	レギュラー	XS	1個 <b>11,660円</b> (10,600円)
JP-FWSRF2			S	
JP-FWSRF3			M	
JP-FWSRF4			L	
JP-FWSRF5			XL	
JP-FWSRK1	レッグピース	レギュラー	XS	1個 <b>23,320円</b> (21,200円)
JP-FWSRK2			S	
JP-FWSRK3			M	
JP-FWSRK4			L	
JP-FWSRK5			XL	
JP-FWSST1A	サイピース	ショート	XS	1個 <b>25,850円</b> (23,500円)
JP-FWSST2A			S	
JP-FWSST3A			M	
JP-FWSST4A			L	
JP-FWSST5A			XL	
JP-FWSRT1A	サイピース	レギュラー	XS	1個 <b>25,850円</b> (23,500円)
JP-FWSRT2A			S	
JP-FWSRT3A			M	
JP-FWSRT4A			L	
JP-FWSRT5A			XL	

一般的名称:弾性ストッキング 販売名:ジョブスト ファローラップ ストロング 医療機器届出番号:13B1X10103000032

40~53hPa(30~40mmHg) ※足首部				
製品コード	タイプ	長さ	サイズ	包装単位/袋 希望小売価格 (本体価格・税別)
JP-FWCRF1	フットピース	レギュラー	XS	1個 <b>11,660円</b> (10,600円)
JP-FWCRF2			S	
JP-FWCRF3			M	
JP-FWCRF4			L	
JP-FWCRF5			XL	
JP-FWCRK1	レッグピース	レギュラー	XS	1個 <b>23,320円</b> (21,200円)
JP-FWCRK2			S	
JP-FWCRK3			M	
JP-FWCRK4			L	
JP-FWCRK5			XL	
JP-FWCST1A	サイピース	ショート	XS	1個 <b>25,850円</b> (23,500円)
JP-FWCST2A			S	
JP-FWCST3A			M	
JP-FWCST4A			L	
JP-FWCST5A			XL	
JP-FWCRT1A	サイピース	レギュラー	XS	1個 <b>25,850円</b> (23,500円)
JP-FWCRT2A			S	
JP-FWCRT3A			M	
JP-FWCRT4A			L	
JP-FWCRT5A			XL	

一般的名称:弾性ストッキング 販売名:ジョブスト ファローラップ クラシック 医療機器届出番号:13B1X10103000031

レッグピース、サイピースにはそれぞれライナーが付属します。

レッグピース付属ライナー



ジョブスト ファローラップ各種レッグピースに付属しています。\*ライト、ストロング、クラシック共通、ベージュつま先あり形状、ひざ上までの長さです。(2本入り \*製品のサイズにより2サイズございます。)

サイピース付属ライナー



ジョブスト ファローラップ各種サイピースに付属しています。\*ライト、ストロング、クラシック共通、つま先から大腿部まで覆える長さの厚手タオル地の筒状包装です。(2本入り \*製品のサイズにより2サイズございます。)

ファロー製品・同梱ライナー対照表

形状	製品 サイズ	ライナー サイズ	ライナー 周径	入り数
レッグピース 付属ライナー	XS,S	Sサイズ	15-58cm	2本
	M,L,XL	Lサイズ	52-70cm	2本
サイピース 付属ライナー	XS	Mサイズ	40-70cm	2本
	S,M,L,XL	Lサイズ	70-120cm	2本

\*ライト、ストロング、クラシック共通





## ジョブスト ファロークイック

40~53hPa(30~40mmHg)

- ・強めの圧迫圧
- ・スリーブと4つのベルトで簡単に装着できます。
- ・別売りのハイブリッドライナーと合わせて使用します。それにより、足先からひざ下まで圧迫ができます。
- ・ファローラップ各種のフットピース、サイピースと組み合わせて使用することが可能です。

※写真はハイブリッドライナーを着用しています。



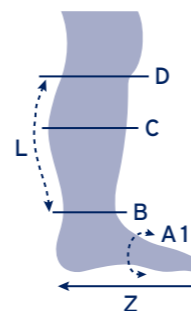
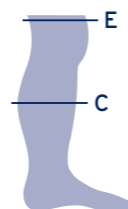
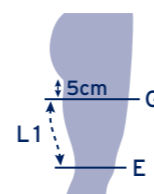
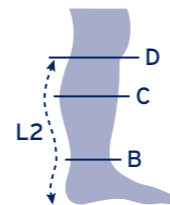
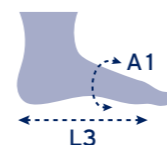
## ジョブスト ハイブリッドライナー (別売り)

- ・足先～足首間に27hPa～40hPa(20~30mmHg)の圧迫圧がかかります。
- ・ファローラップ各種と組み合わせて使用することが可能です。

製品コード	タイプ	サイズ	包装単位/袋 希望小売価格 (本体価格・税別)
JP-FLHK2	標準	S	2本 2,585円 (2,350円)
JP-FLHK3		M	
JP-FLHK4		L	
JP-FLHK5		XL	
JP-FLHK2W	ワイド	S	2本 2,585円 (2,350円)
JP-FLHK3W		M	
JP-FLHK4W		L	
JP-FLHK5W		XL	

40~53hPa(30~40mmHg) ※足首部			
製品コード	タイプ	サイズ	包装単位/袋 希望小売価格 (本体価格・税別)
JP-FW4RK1	レッグピース	XS	1個 12,980円 (11,800円)
JP-FW4RK2		S	
JP-FW4RK3		M	
JP-FW4RK4		L	

一般的名称:弾性ストッキング 販売名:ジョブスト ファロークイック  
医療機器届出番号:13B1X10103000035



## ファローラップ採寸表

### フットピース

(単位:cm)

	サイズ	XS	S	M	L	XL
レギュラー	足背周径(A1)	22-24	25-27	28-30	31-34	35-40
	踵から土踏まず前までの長さ(L3)	16-17	17-18	19-20	20-21	22-23

### レッグピース

(単位:cm)

	サイズ	XS	S	M	L	XL
レギュラー	ふくらはぎ周径(C)	36-43	42-50	48-58	53-63	58-68
	足首周径(B)	21-25	25-30	30-36	36-42	42-50
	膝下の長さ(L2)	33-37	35-39	37-41	39-43	39-43

### サイピース 大腿用パーツ

(単位:cm)

	サイズ	XS	S	M	L	XL
共通	股下周径(G)	60-70	65-75	70-80	75-90	85-100
	膝上周径(E)	47-52	53-59	60-66	67-73	74-80
ショート	膝上から股下の長さ(L1)	16-20				
レギュラー	膝上から股下の長さ(L1)	21-26				

### サイピース ひざ用パーツ

(単位:cm)

	サイズ	XS	S	M	L	XL
共通	膝上周径(E)	47-52	53-59	60-66	67-73	74-80
	ふくらはぎ周径(C)	36-43	42-50	48-58	53-63	58-68

## ファロークイック採寸表

(単位:cm)

サイズ	XS	S	M	L
ふくらはぎ(C)	25-38	32-48	37-56	43-67
足首(B)	17-23	19-28	25-37	29-43
足首から膝下の長さ(L)	30-33			

## ハイブリッドライナー採寸表

(単位:cm)

サイズ	S	M	L	XL
ふくらはぎ周径(C)	≦60			
足長(Z)	21-24	24-26	26-28	28-31

	標準タイプ	ワイドタイプ
足周径(A1)	20-27cm	28-35cm

足周径(A1)が20-27cmは標準タイプ、28-35cmはワイドタイプをご使用ください。